

Технический паспорт изделия StreetDOME-mini 1080 2.8 мм

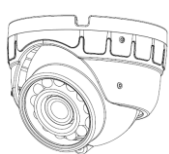
Уличная АHD камера высокого разрешения с фиксированным объективом в компактном корпусе для решения базовых задач.

Описание и назначение

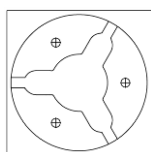


Купольная металлическая АHD камера с широким диапазоном рабочих температур от -40°C до $+50^{\circ}\text{C}$ предназначена для стабильной работы в суровых условиях российского климата. Класс защиты IP 66 позволяет устанавливать камеру как на улице, так и на производстве, гарантируя безотказную работу и высокое качество изображения на протяжении всего эксплуатационного периода. ИК-подсветка с первоклассными тайваньскими диодами обеспечивает превосходное изображение, сохраняя его параметры на высоком уровне, в условиях слабого освещения или его полного отсутствия.


Комплект поставки



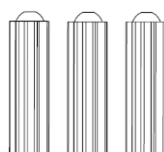
Камера



Монтажный
шаблон



3 шурупа




3 дюбеля



Шестигранный
ключ



Коннектор
питания



Гарантийный
талон

Технические характеристики

| | |
|---|---|
| Модель | StreetDOME-mini 1080 2.8 мм |
| Формат видео | AHD/TVI/CVI/CVBS |
| Процессор | Nextchip NVP2441H |
| Матрица | SONY Exmor NIR 1/2.9" IMX323 2.2 Мп |
| Разрешение по протоколу АHD | 1920×1080 (2 Мп) |
| Тип объектива, фокусное расстояние | Фиксированный – 2.8 мм |
| Объектив (производитель, разрешение) | Ricom, 5 Мп |
| Горизонтальный угол обзора | 94° |
| Диоды | 12 слаботочных ИК-диодов |
| Дальность ИК-подсветки ¹ | 5 – 10 м |
| Мин. уровень освещённости на объекте | 0 лк (при вкл. ИК-подсветке) 0.0001 лк (при вкл. настройках) |
| OSD-меню | Управление по коаксиальному кабелю |
| Детектор движения | Многозонный |
| Маска приватности | Многозонная |
| Защита от переплюсовки | Неправильное подключение полюсов не приведёт к выходу из строя камеры, изображение также не появится |
| Защита от перенапряжения | <ul style="list-style-type: none"> • в диапазоне 8-18 В – камера будет сохранять заявленные характеристики, • в диапазоне 19-22 В – камера не сгорит, но срок службы значительно уменьшится |
| Грозозащита | 2 кВ по видеовыходу, 600 В по входу питания |
| Режим День/Ночь | AUTO/Color/BW/Ext |
| Электронный затвор | 1/25s~1/50000s |
| Автоматическая регулировка усиления | 15 уровней настройки |
| Функция повышения чувствительности | Авто (x2-x30)/Выкл. |
| Антитуман | DEFOG (On/Off) |
| Шумоподаватели | 2 DNR/3 DNR (3 уровня настройки каждого) |
| Расширенный динамический диапазон | DWDR (On/Off) |
| Баланс белого | ATW/ AWC => SET/ INDOOR/ OUTDOOR/ MANUAL/ AWB |
| Функция компенсации засветки фона | BLC: LEVEL/ AREA/ DEFAULT HSBLC: SELECT/ DISPLAY/ BLACK MASK/ LEVEL/ MODE/ DEFAULT |
| Технология интеллектуальной ИК-подсветки | Smart IR: 1 настраиваемая зона, 15 уровней чувствительности |
| Класс пылевлагозащиты | IP66 |
| Габариты | 69×57,5 мм |
| Масса нетто | 190 г |
| Температурный режим | -40°C - +50°C |
| Рабочий диапазон питания | 8-18 В |
| Макс. потребление (с вкл./ выкл. ИК-подсветкой) | 200/82 мА |

¹ Значения дальности подсветки на объектах условны, так как находятся в прямой зависимости от размера объекта, его расположения по отношению к камере и выставленных настроек процессора.

Предупреждения и меры предосторожности

✓ В целях безопасности перед монтажом осмотрите корпус камеры, кабеля и место кабельного ввода на предмет отсутствия видимых механических повреждений и признаков неправильной сборки.

✓ Старайтесь избегать ударов камеры, так как защитное стекло объектива не ударопрочное. Обратите внимание, что наличие дефектов, вызванных ударами камеры, которые привели к повреждению внутренних элементов устройства к потере герметичности, например, разбитие защитного стекла объектива, не является гарантийным случаем и влечет за собой снятие камеры с гарантии.

✓ Подключайтесь только к стабилизированному источнику электропитания, мощность которого превышает суммарную мощность подключаемых к нему камер.

✓ Помните, в камерах не реализована функция холодного старта, другими словами, включение камеры после длительного пребывания на морозе. Таким образом, перед монтажом или включением камеры после аварийного сбоя при уличной температуре ниже -15°C , отогрейте камеру в помещении при комнатной температуре в течение 2-3 часов. При несоблюдении данных требований выход камеры из строя не является гарантийным случаем.

✓ Для настройки угла обзора и резкости изображения на вариофокальных камерах не прикладывайте больших усилий при вращении винтов регулировки, так как это может привести к повреждению механизма объектива камеры.

✓ Во избежание преждевременного выхода из строя матрицы камеры не направляйте объектив на очень яркие объекты и солнце.

✓ Для очищения поверхности защитного стекла объектива используйте специальные, предназначенные для чистки оптики материалы, не повреждающие стекло, например, безворсовые салфетки.

✓ В случае выявления технических неисправностей или необходимости внесения изменений в систему видеонаблюдения, обратитесь к специализированной монтажной организации или поставщику. Техническое обслуживание и ремонт изделия должны производиться квалифицированным персоналом.

Сведения об утилизации

✓ Изделие не представляет опасности для жизни, здоровья людей и окружающей среды во время эксплуатации и после окончания срока службы. Утилизация изделия производится без принятия специальных мер защиты окружающей среды.

✓ Порядок утилизации определяется правилами утилизации общепромышленных отходов.

Регулирующая информация

Продукция изготовлена в соответствии с:

✓ ГОСТ Р 51558-2014/2014 «Средства и системы охранные телевизионные»;

✓ Европейской директивой 2014/35/EU, 2004/108/EC;

✓ Техническим регламентом ТС «О безопасности низковольтного оборудования» (ТР ТС 004/2011);

✓ Техническим регламентом ТС «Электромагнитная совместимость технических средств» (ТР ТС 0020/2011);

✓ нормативной документацией изготовителя.

Гарантийные обязательства

1. Настоящая гарантия действует от даты продажи изделия в течение срока, указанного в гарантийном талоне. При утере гарантийного талона гарантийный срок исчисляется с даты изготовления.

2. Гарантийный талон действителен только с подписью Покупателя.

3. При выходе из строя изделия в период гарантийного срока эксплуатации Покупатель имеет право на бесплатный ремонт, который осуществляется в Сервисном центре при предъявлении настоящего талона. При этом Покупатель может отправить неисправное оборудование напрямую в сервисный центр по адресу: ООО «Панда РУС», 194044 г. Санкт-Петербург, Большой Сампсониевский пр., 30, лит. А, к. 2. Также возможна отправка Покупателем товара по месту совершения покупки, в этом случае срок ожидания оборудования увеличится на срок доставки от места покупки до Сервисного центра. Гарантийный ремонт производится в течение 30 рабочих дней в соответствии с действующим законодательством. Ремонт по месту эксплуатации оборудования Покупателя не производится. В случае ремонта изделия посредством замены его комплектующей детали на новую, на нее устанавливается гарантийный срок продолжительностью, равной оставшемуся сроку гарантии на основное изделие.

4. Настоящие гарантийные обязательства аннулируются в следующих случаях:

- наличие исправлений или помарок в гарантийном талоне, несоответствия серийного номера указанному в гарантийном талоне, отсутствие серийного номера на оборудовании;
- изделие устанавливалось или использовалось с нарушением требований эксплуатации;
- повреждения изделия вызваны попаданием в него посторонних предметов, веществ, жидкостей насекомых и следов их жизнедеятельности;
- изделие повреждено вследствие некачественного или неправильного электропитания, повреждения входных цепей;
- наличие механических повреждений (разломы, сколы, вмятины, вздутия, следы гари и копоти, разорванные и сгоревшие проводники и другие элементы) или следов самостоятельного ремонта.
- если был произведен любой ремонт или модернизация оборудования фирмой, не авторизованной производителем;

5. Настоящая гарантия не распространяется:

- на ущерб, причиненный другому оборудованию, работающему в сопряжении с данным изделием;
- на повреждение или неисправность, вызванные пожаром, молнией или другими природными явлениями, а так же форс-мажорными обстоятельствами.

Настоящие гарантийные обязательства составлены с учетом требований Закона РФ «О защите прав потребителей» от 07 февраля 1992г. N 2300-1 в редакции от 13.07.2015г.

Гарантийный талон

Дата продажи: « ____ » _____ 201__ г.

| Наименование товара | Серийный номер | Срок гарантии |
|---------------------|----------------|---------------|
| | | 2 ГОДА |

М.П.

Уважаемые покупатели! При отправке оборудования на гарантийный ремонт обеспечьте товар плотной ударопрочной упаковкой, чтобы избежать механических повреждений товара в процессе транспортировки.

Заполняется покупателем

Я, _____ (Ф.И.О.), подтверждаю, что:

- ✓ Товар получил в полном комплекте и в исправном состоянии.
- ✓ Вся информация о потребительских свойствах товара, необходимая для выбора товара в соответствии с моими целями приобретения, а также безопасной и правильной эксплуатации, мне предоставлена.
- ✓ К товару приложены техническая документация и инструкции на русском языке.
- ✓ Гарантийный талон фирмы изготовителя получил.
- ✓ **С условиями гарантии ознакомлен и согласен.**
- ✓

« ____ » _____ 201__ г. / _____
(подпись покупателя)

Информация о покупателе

Название организации / Ф.И.О. покупателя _____

Фактический адрес (индекс, город) _____

Контактные данные: телефон _____

E-mail _____

Контактное лицо (Ф.И.О.) _____

(подпись)

(расшифровка подписи)